



學校影印店
Photocopy

Sách hướng dẫn
說明書

Introduction

學校影印店在哪裡?
走進去這個門然後左轉。


Tiệm in ấn của trường ở đâu?
Bước vào cánh cửa này, rẽ trái.



How to use?

方法1: 如果你用USB (隨身碟) 可以插在電腦主機 -> 選擇檔案 -> 列印 (關於規格可以請店員協助)。

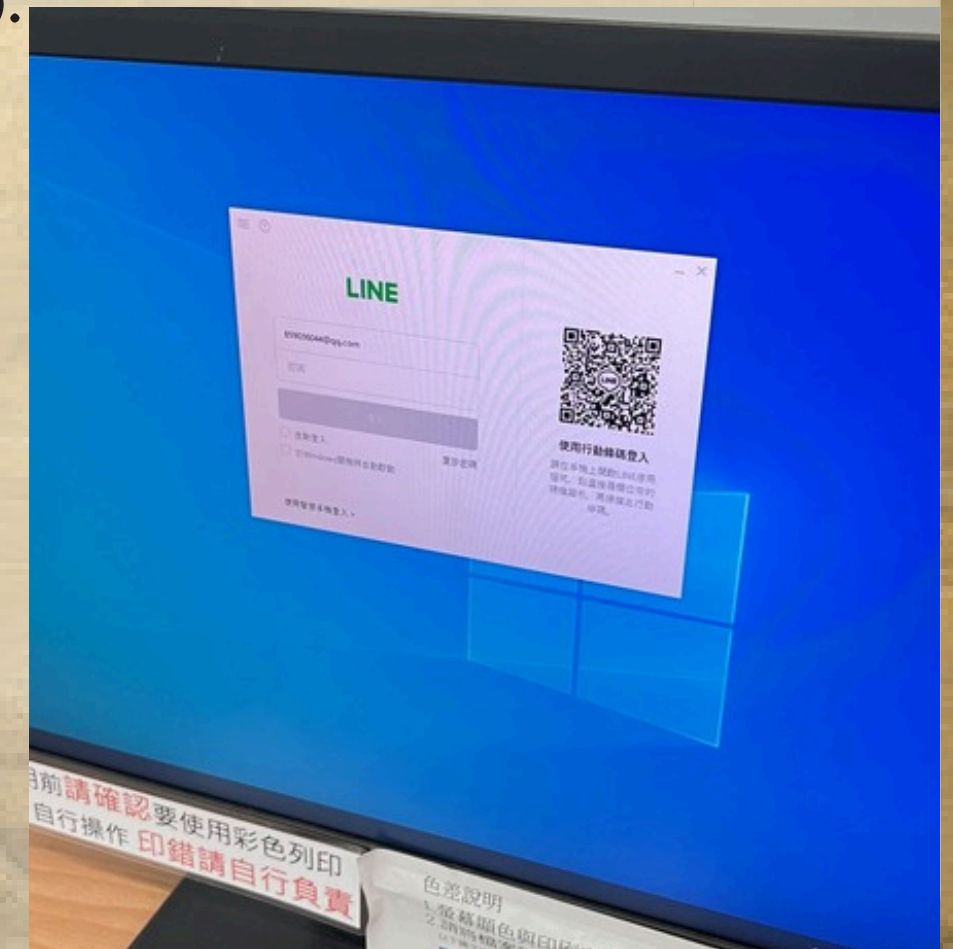
Cách 1: Nếu bạn dùng USB, có thể cắm vào CPU, sau đó chọn tệp -> chọn logo máy in (nếu không rõ về cài đặt in, bạn có thể nhờ nhân viên cửa hàng giúp).



How to use?

方法2: 如果沒有USB可以上傳檔案到你自己的LINE, 用影印店電腦登入你的LINE然後下載檔案 → 列印 ((關於規格可以請店員協助)。

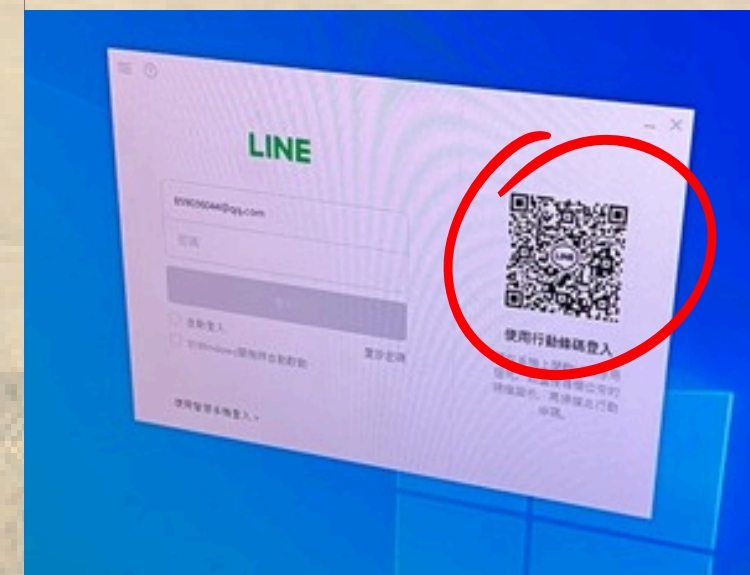
Cách 2: Nếu bạn không có USB, có thể gửi file vào Line trước, dùng máy tính của tiệm in đăng nhập vào Line của bạn, sau đó tải tệp từ Keep → chọn logo máy in (nếu không rõ về cài đặt in, bạn có thể nhờ nhân viên cửa hàng giúp).



如何用電腦登入Line?

Line 有手機版也有電腦版，如何用電腦登入Line?
你可以按「加好友」功能 -> 掃QRcode -> 確認。

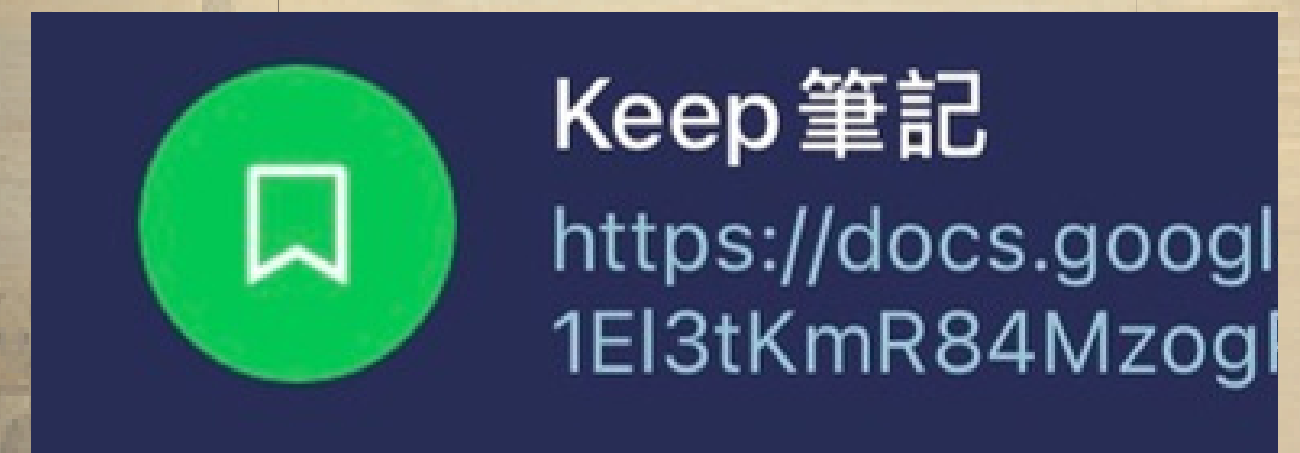
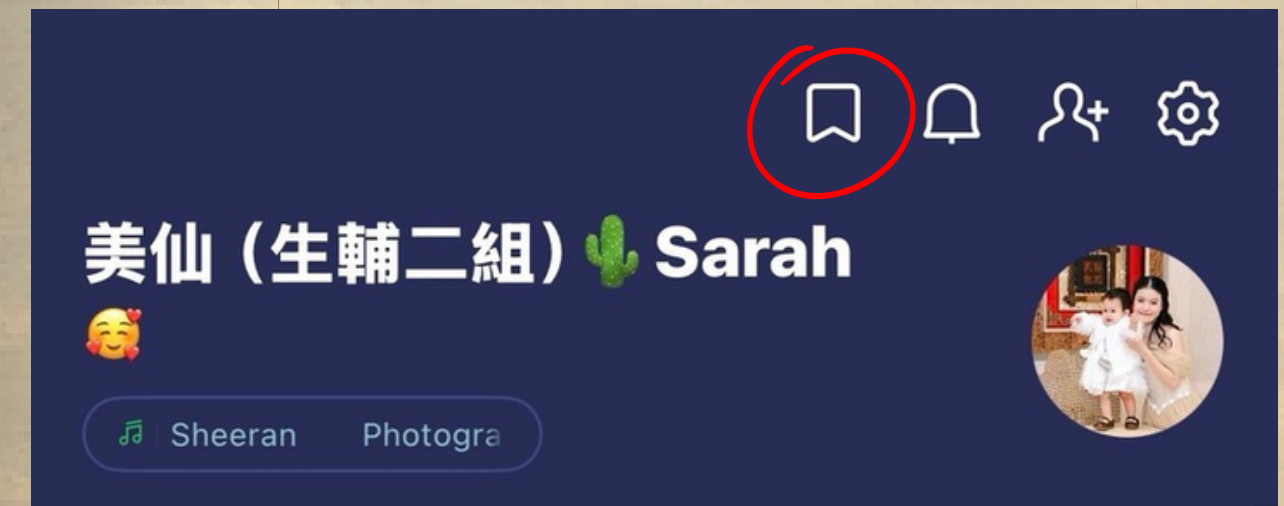
Line có cả phiên bản điện thoại và phiên bản máy tính.
Vậy làm thế nào để đăng nhập Line trên máy tính?
Bạn có thể nhấn vào chức năng “Thêm bạn bè” của
phiên bản điện thoại → quét mã QR phiên bản máy
tính → xác nhận.



Line Keep 筆記

Line 有一個叫做「Keep 筆記」的功能，可以讓你傳訊息給自己。你可以利用這個功能，把檔案從電腦傳到手機，或是從手機傳回電腦。

Line có một chức năng gọi là “Keep”, cho phép bạn tự gửi tin nhắn cho chính mình. Bạn có thể dùng tính năng ấy để gửi file từ máy tính về điện thoại của bạn và ngược lại.



How to use?

掃描QR → 傳送檔案
→ 告知需要列印的尺寸，數量等...



大圖輸出、無法列印、不會操作
轉PDF 請專人協助列印
自行列印出現問題請自行吸收
本店概不負責

方法3: 如果不想那麼麻煩，可以加影印店的Line，用你的Line傳檔案給店員然後寫你的姓名+學號+系所+你要印什麼紙(一般A4/A5紙等)。店員會給你取件號碼與取件時間。

Cách 3: Nếu bạn không muốn phiền phức như hai cách trên, bạn có thể thêm Line của tiệm photocopy rồi gửi tệp cho nhân viên qua Line.

Sau đó, ghi rõ họ tên + mã số sinh viên + khoa bạn học + loại giấy bạn muốn in (ví dụ: giấy A4/A5 thông thường,...) + số lượng bạn cần in (nếu in 1 phần thì ghi “1份”) + in hai mặt / in một mặt.

Nhân viên sẽ gửi cho bạn mã nhận tài liệu và thời gian lấy.

Lưu ý: tệp bạn gửi chỉ có thể là tệp pdf.

Bảng giá

IN TRẮNG ĐEN (GIẤY THƯỜNG)

Giấy A5/A4/B5: 1 đồng Đài tệ một mặt (in hai mặt là 2 đồng).

Giấy A3/B4: 2 đồng Đài tệ in một mặt.

IN MÀU (GIẤY THƯỜNG):

Giấy A5/A4/B5: 7 đồng một mặt, hai mặt 14 đồng.

Giấy A3/B4: 14 đồng một mặt.

Giấy A4 loại đặc biệt sẽ đắt hơn: 15 đồng một mặt, 25 đồng hai mặt. Có loại giấy 20 đồng một mặt, 30 đồng hai mặt. Thông thường các loại giấy này dùng để in sách và in các tác phẩm dùng cho đồ án tốt nghiệp.

黑白機印刷

A5/A4/B5: 1元/面
A3/B4: 2元/面

彩色機印刷

A5/A4/B5: 7元/面
A3/B4: 14元/面

A4特殊紙印刷 象牙/萊尼/雪銅

15元/單面
25元/雙面

燙狀紙-實踐燙金1張12元(零售)
燙狀紙影印-彩印20元 黑白15元

A4特殊紙印刷 鏡銅/幻彩/細紋

20元/單面
30元/雙面

PS鏡銅紙無雙面列印
封面紙影印 黑白25元 彩色35元(470*370mm)

成書裝訂

騎馬釘 5元/本
無封面膠裝 10元/本
黑白封面膠裝 25元/本
彩色封面膠裝 35元/本
環裝10張以下 20元/本
環裝11~30張 25元/本
環裝31張以上 30元/本


護貝 A4-15元 B4-20元 A3-30元
燒錄光碟片 CD 15元 DVD 30元

海報/布條/名片

海報A0/全開 330元
A1/半開 180元
A2/四開 110元
(本店使用 防水噴墨)
布條300x60 400元
關東旗150x60 300元
(不含旗座)
一級卡名片 150元/3盒
萊尼卡名片 180元/3盒

上級
480元
250元
170元
上級外送
每盒4.5元

各種/旗子/名片 會因材質、大小 價格有所變動



你們練習語言
的機會來啦～

CƠ HỘI RÈN
LUYỆN NGÔN
NGỮ CỦA CÁC
BẠN ĐẾN RỒI～